

# Hüttentour 2022

**Willkommen zur  
Vorstellung der Tour**



# Alpintour

Wann ?

**Achtung! Geänderte Tourdaten**

08. September - 12. September 2022

Donnerstag bis Montag

5 Tage / 4 Nächte



**Alpintour**

**Wo:**

**Südtirol**

**Marmolade**

**Lago di Fadaia**



# Alpintour

## Die Hütten

Rifugio/Hotel Dolomia 2x



Rifugio Paso Fedaia 2x



# Alpintour

## Herausforderungen :

Delle Trincee (K5)

Kaiserjäger (K5)

Eterna (K5)

Pontura (K3)

Finanzieri (K4)

~~Marmo. Westgrat (K3)~~



# Alpintour

## Was wird benötigt?

Klettersteigausrüstung (Helm, Gurt, Handschuhe)

~~Gletscherausrüstung (Steigeisen, Pickel, Seil)~~



# Alpintour

## Weitere Informationen

- Tagesetappen von 8 bis 10 Std.
- Die Schwierigkeiten der Steige von K3 bis K5
- Gletscherbegehung



# Alpintour

Etappe (Farbe)	von- nach	über	Höhen- meter (ca.)	Charakter- Schwierigkeit	Dauer (Std.)
1	Fahrenbach – Rifugio Dolomia			Autobahn	8
2	Dei Finanziere und Kaiserjäger	Rif. Ciampac	1300 HM	Bergpfad – Klettersteig	10
3	Delle Trincee Klettersteig	Geologico Arabba	1000 HM	Bergpfad Klettersteig	7,5
4	Eterna / Brigata Candore	Punta Serauta	1000 HM 1400HM runter	Bergpfad / Klettersteig	8,5
5	Heimfahrt				8







vom Rif. Luigi Gorza (Seilbahnstation)

**Ferrata delle Trincee**

380 Hm  
3 Std.

**Diff. C/D**

1½ Std.

1¾ Std.

**bergsteigen.com**

**Alpinverlag**

Schwierigkeitsbewertung Die erforderliche Kletterausrüstung

A	leicht		Klettersteighandschuhe
A/B	mäßig		Helm*!
B	schwierig		Rucksack mit Notfallausrüstung
B/C	schwierig		Klettersteigset*!
C	schwierig		Klettergurt*!
C/D	sehr schwierig	Klettergurt*!	
D	sehr schwierig	Klettergurt*!	
D/E	sehr schwierig	Klettergurt*!	
E	sehr schwierig	Klettergurt*!	festes Schuhwerk
E/F	extrem schwierig		
F	extrem schwierig		
F/G	extrem schwierig		

Bei Wettersturz u. Gewitter - weg vom Eisen, den Klettersteig schnell, gesichert verlassen!

Quelle: Thomas Lehmann, Dolomitenbergsteigen.de



© [www.bergsteigen.com](http://www.bergsteigen.com)



Bei Nässe ist der Steig rutschig. Bei guten Verhältnissen ist recht viel Betrieb (längere Wartezeiten)! Für den Tunnel eine Stirnlampe mitnehmen.

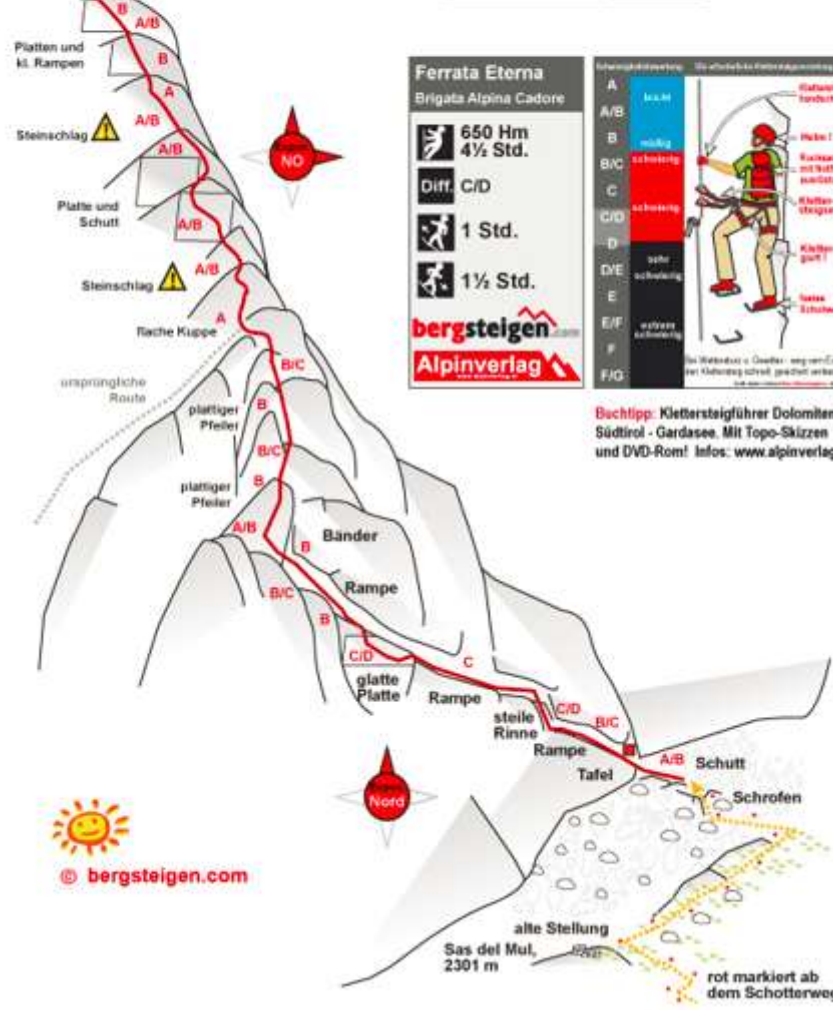
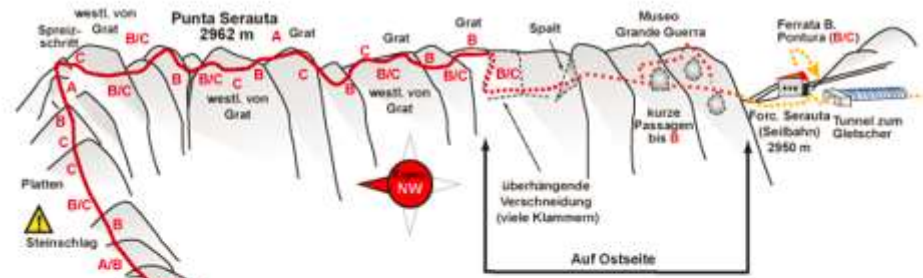
Bergrettung SOS

140

Euro-Notruf

112

**Buchtipp:** Klettersteigführer Dolomiten - Südtirol - Gardasee. Mit Topo-Skizzen!  
Infos: [www.alpinverlag.at](http://www.alpinverlag.at)



**Ferrata Eterna**  
Brigata Alpina Cadore

**650 Hm**  
**4 1/2 Std.**

**Diff C/D**

**1 Std.**

**1 1/2 Std.**

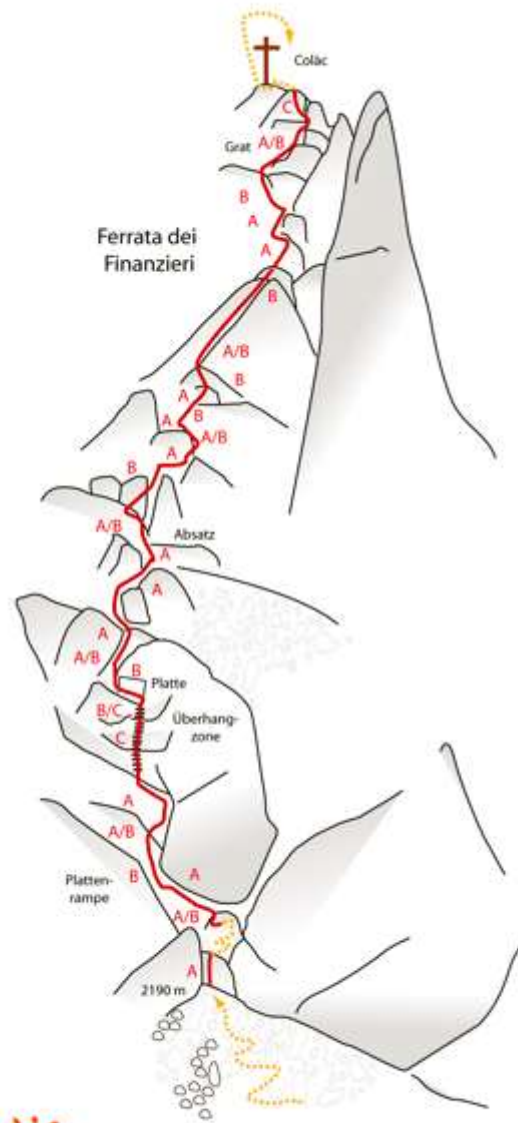
**bergsteigen.com**  
**Alpinverlag**

Seilwegabschnitte	Seilwegabschnitte	Seilwegabschnitte
A	sehr leicht	Platzung handstutet!
A/B	leicht	Platz!
B	schwierig	Klimm- und Kletter- auslastung
B/C	schwierig	Kletter- steigert!
C	schwierig	Kletter- steigert!
C/D	sehr schwierig	Kletter- steigert!
D	sehr schwierig	Kletter- steigert!
D/E	sehr schwierig	Kletter- steigert!
E	sehr schwierig	Kletter- steigert!
E/F	sehr schwierig	Kletter- steigert!
F	sehr schwierig	Kletter- steigert!
F/G	sehr schwierig	Kletter- steigert!

Bei Kletter- u. Quer- u. ab- vom-Forc- bei Kletter- schied- gesch- ab-lassen!

**BuchTipp:** Klettersteigführer Dolomiten - Südtirol - Gardasee. Mit Topo-Skizzen und DVD-Rom! Infos: [www.alpinverlag.at](http://www.alpinverlag.at)





© www.bergsteigen.com

### Via ferrata dei Finanziieri

530 Hm/720 Hm  
2 Std./ 4 Std.

Diff. C

20 Min.

1 ¼ Std.



Kletterstufenbezeichnung	Die erforderliche Kletterausrüstung
A	leichte Kletterstange, Hand-schuh
A/B	MUR wie
B	Hand-schuh, Rucksack mit Rutsch-matratze
B/C	Hand-schuh, Rucksack mit Rutsch-matratze
C	Kletter-stange!
C/D	Kletter-stange!
D	Kletter-gurt
D/E	Kletter-gurt
E	keine Schuhwerk
E/F	keine Schuhwerk
F	keine Schuhwerk
F/G	keine Schuhwerk

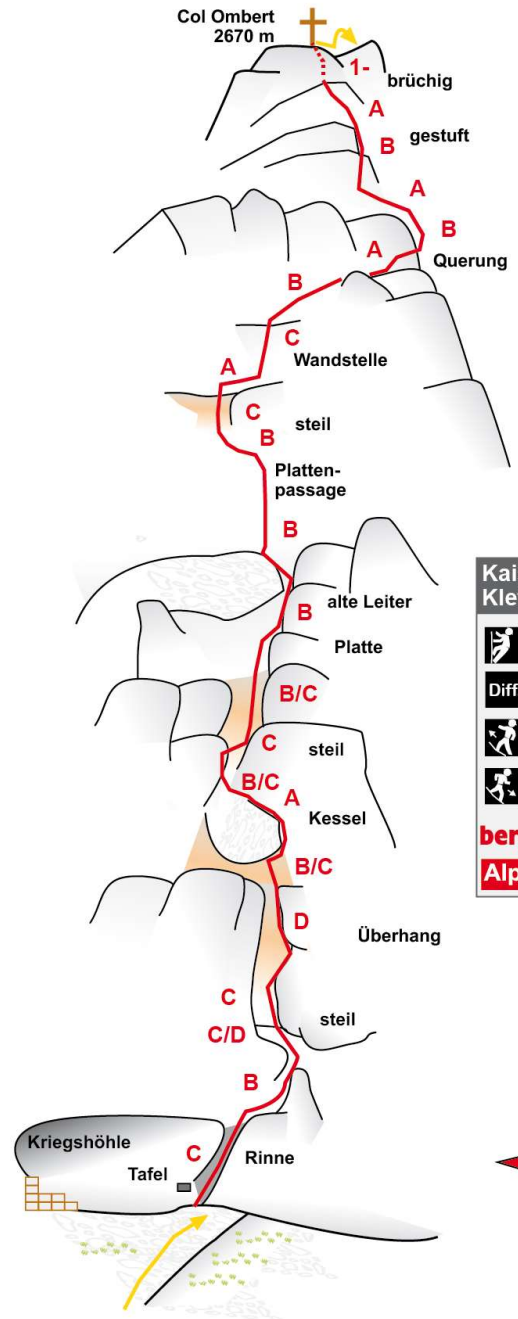
Bei Nebelsturz o. Gelfalter - weg vom Eisen, der Klettersteig schmilzt, gestrichelt vorbeisurf!

**Buchtipp:** Klettersteigführer Dolomiten - Südtirol - Gardasee. Mit Topo-Skizzen!  
Infos: [www.alpinverlag.at](http://www.alpinverlag.at)



**Euro-Notruf**  
 **112**

aus allen Netzen: Handy ausschalten, nach Einschalten statt PIN »112«



© www.bergsteigen.com

**Kaiserjäger Klettersteig**

290 Hm  
1½ Std.


Diff. D

2 Std.

2¾ Std.

bergsteigen.com  
Alpinverlag

Schwierigkeitsbewertung	Die erforderliche Klettersteigausrüstung
A	leicht
A/B	leicht
B	mäßig
B/C	schwierig
C	schwierig
C/D	schwierig
D	sehr schwierig
D/E	sehr schwierig
E	sehr schwierig
E/F	extrem schwierig
F	extrem schwierig
F/G	extrem schwierig



Klettersteig-handschuhe

Helm\*)!

Rucksack mit Notfal-ausrüstung

Klettersteigset\*)!

Klettergurt\*)!

festes Schuhwerk

\*) perfekt aufger. Einnorm!

Bei Wettersturz u. Gewitter - weg vom Essen, dem Klettersteig schnell, gesichert verlassen!

Quelle: Alpen-Lexikon © Alpinverlag, Alpinverlag

**Buchtipps:** Klettersteigführer Dolomiten - Südtirol - Gardasee. Mit Topo-Skizzen!  
Infos: www.alpinverlag.at

**Euro-Notruf**  
 **112**



# Alpintour

## Anmeldung:

- Ab 15.07.2022 über [www.Vereinonline.org/SkiClubFahrenbach](http://www.Vereinonline.org/SkiClubFahrenbach)
- Anmeldung nach Anzahlungsbetrag von 100€/Teilnehmer.
- IBAN: DE 10 5096 1592 0602 5123 19  
BIC: GENODE51FHO VoBa Weschnitztal eG
- Bitte als Verwendungszweck „Alpintour“ angeben



# Hüttentour 2022



Vielen Dank  
für die  
Aufmerk-  
samkeit,  
und wir sehen  
uns bei den  
Vortreffen  
wieder.

